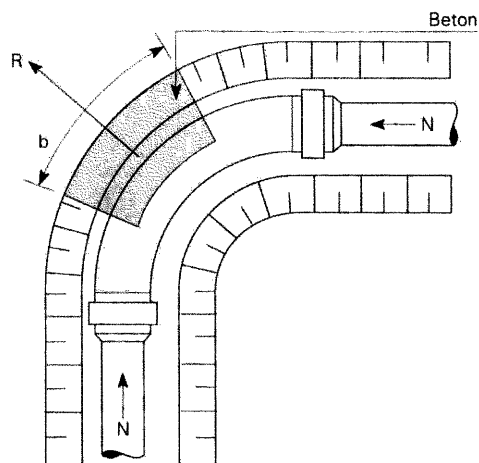
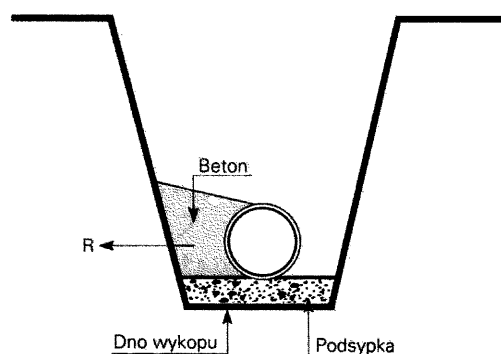


Rys. 2 Blok oporowy dla łuków



a/ widok z góry



b/ widok z boku

## Wzmocnienia łuków

Wypadkowa sił wzdłużnych dla łuków może być obliczona w sposób następujący:

$$R = 2 \times N_1 \times p \times \sin \frac{\alpha}{2} \quad [2]$$

$N_1$  = siła wzdłużna przy ciśn. 1 bar [kN]

$p$  = maks. ciśnienie występujące w sieci [bar]

$\alpha$  = kąt łuku [°] (kształtki)

$R$  = siła wypadkowa [kN]

Siła wypadkowa dla łuków zgodnie z równaniem (2) może być obliczona według wzoru 2a przy użyciu tabeli 5.

Tabela 5

Kąt $\alpha$ [°]	11	22	30	45	60	90
K	0,19	0,38	0,52	0,77	1,00	1,41

$$R = K \times p \times N_1 \quad [2a]$$

Do niezbędnych obliczeń przy określaniu rozmiaru wzmocnienia należy wziąć pod uwagę średnią wytrzymałość gruntu, która w indywidualnych przypadkach musi być wyznaczona poprzez badania geologiczne. Jednak w większości przypadków zupełnie wystarczające jest przyjęcie następującego założenia.

$$\sigma_{\text{gruntu}} = 200 \text{ (kN/m}^2\text{)}$$

Szerokość wzmocnienia może być obliczona na podstawie następującego równania:



$$b = \frac{R}{h \times \sigma_{\text{gruntu}}} \quad [3]$$

$b$  = szerokość wzmocnienia [m]

$h$  = wysokość wzmocnienia [m]

$R$  = siła wypadkowa [kN]

$\sigma_{\text{gruntu}}$  = wytrzymałość gruntu [kN/m<sup>2</sup>]

<b>PRO-SANIT</b> Biuro Usług Inżynierskich Garwolin ul. Jagodzińska 53 tel. 606 364 645 e-mail: pro_sanit@wp.pl		Inwestor: <b>Gminna Ceglów</b> ul. Kościuszki 4 05-319 Ceglów	Stadium: <b>P.B.</b>
Projektował: mgr inż. Daniel Baran upr. bud. do projektowania b/o w specjalności sanitarnej MAZ/0200/POOS/07	Podpis: 	Inwestycja: PRZYLĄCZA SIECI WODOCIĄGOWEJ ORAZ SIECI KANALIZACJI SANITARNEJ W MIEJSCOWOŚCI CEGŁÓW, UL. W. OCZKO;	Data: 26.08.2025
Sprawdził: mgr inż. Sławomir Baran upr. bud. do projektowania b/o w specjalności sanitarnej MAZ/0400/PWOS/09		Nazwa rysunku: <b>Bloki oporowe</b>	Nr rys: <b>TE2</b>